






DESCRIPTION

Cet espace très lumineux et climatisé ouvre de plain-pied sur les vastes espaces verts du Pré des Provinciales. Ses trois salles attenantes vous offrent une réelle modularité.

CONFIGURATION

	M ²					
Raimu	58	50	50	22	24	60
Marius	55	50	50	20	24	40
Pagnol	90	60	80	30	36	70
R&M	113	80	100	46	48	138
M&P	145	100	130	50	60	144
R&M&P	203	160	180	-	-	150

SITUATION



Les +

- Lumière du jour et vue sur le parc
- Accès de plain-pied et polyvalence
- WI-FI
- Climatisation



