






Espaces Raimu & Marius & Pagnol

RÉALITÉ
AUGMENTÉE

Configuration

	M ²					
Raimu	58	40	80	22	24	60
Marius	55	40	80	20	24	40
Pagnol	90	60	140	30	36	70
R&M	113	80	160	46	48	138
M&P	145	100	220	50	60	144
R&M&P	203	140	300	-	-	150

DESCRIPTION

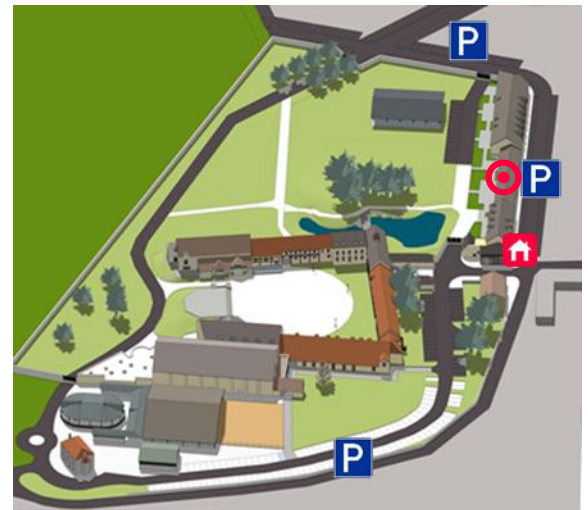
Cet espace très lumineux ouvre de plain-pied sur les vastes espaces verts du Pré des Provinciales.

Ses trois salles attenantes vous offrent une réelle modularité.

Les +

- Polyvalence,
- Accès de plain-pied,
- Lumière du jour,
- Wi-Fi gratuit.

SITUATION



Plan de Raimu & Marius & Pagnol

